

Praca zdalna na: 11.05. (poniedziałek)

Dzień dobry „Kropelki”, dzień dobry drodzy rodzice.

Zapraszamy na kolejny dzień zabaw i zajęć.

1. Na początek zapraszam do zabawy przy muzyce „Kaczuszki”

https://www.youtube.com/watch?v=zW1_ANe0I94



2. „Liczę i koloruję” – zabawa dydaktyczna – doskonalenie liczenia w zakresie 1-5. Myślę, że pamiętacie wyliczankę. Przypomnijcie sobie. Pokażcie na palcach prawej ręki. Zaczynamy...

Wyliczanka „Palce” wg K. Sasiadka

Jeden palec, drugi ,trzeci, tak umieją liczyć dzieci



Czwarty, piąty palec mam

Widać umiem liczyć sam.

- „Pokaż kółka”- zabawa. Proszę rodziców o wycięcie kilku kółek (5)

Dzieci otrzymują kilka kółek. Rodzic mówi fragmenty wierszyków, wyliczanek a dzieci wskazują odpowiednią ilość kółek, przeliczają je: 1,2,3; 1,2; 1,2,3 itd.

- były sobie świnki trzy,

- a,a,a kotki dwa,

weszły na płoty, trzy małe koty,

- pieski małe dwa, chciały przejść przez rzeczkę,


- trzy rogate kózki, obgryzały brzózki,

- obok dąbrowy pasą się dwie krowy,

- cztery małe rude liski, piły mleko z jednej miski,
- biedronka pięć kropek miała, wszystkie od chmurki dostała,
 - wylały mleko z miski, trzy małe rude liski.

*** Karta pracy- potraficie policzyć?**

POLICZ KSIĄŻKI I NARYSUJ W KAŻDEJ RANCE ODPOWIEDNIĄ LICZBĘ KRESEK.






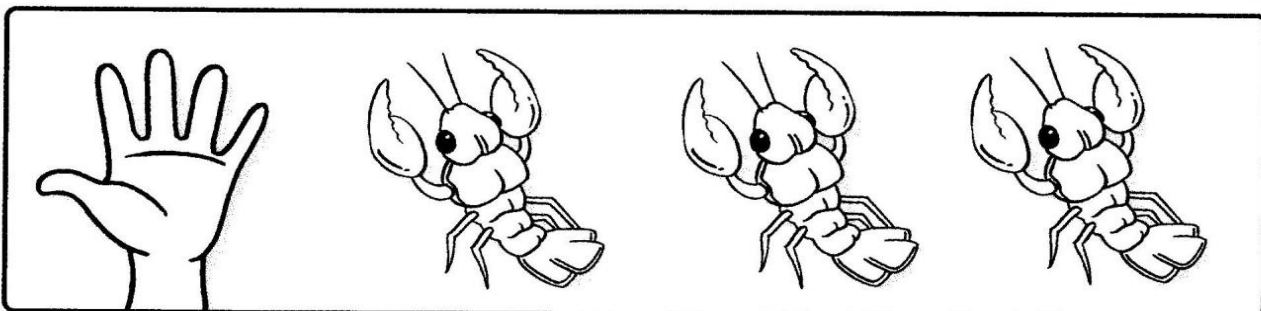



3. Piosenka „Rodzina palców” – posłuchajcie.

<https://www.youtube.com/watch?v=r4gRqt5p7S0>

4. Karta pracy dla wytrwałych – powodzenia.

Pokoloruj tyle paluszków, ile jest zwierzątek.



Pozdrawiamy Pani Małgosia i Magda