

Co widzisz na zdjęciach? Które narządy zmysłów pozwoliły poznać to, co jest przedstawione na zdjęciach? Pokoloruj wybrane rysunki obok każdego zdjęcia.

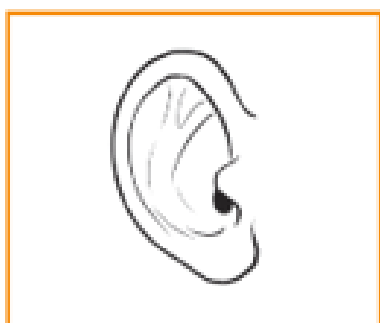

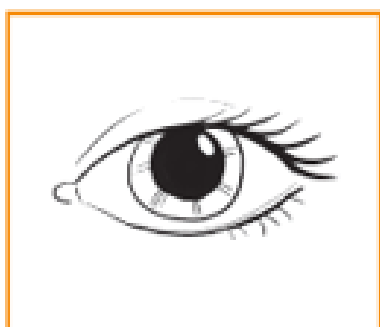

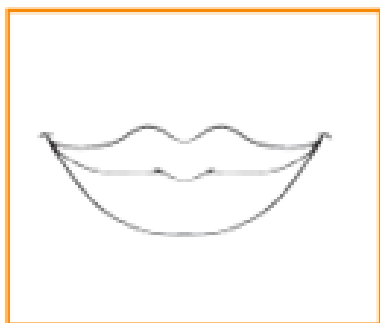


Rysuj linie: pionowe i poziome, po śladach.

- Rysuj po śladach kół. Nazwij przedmioty i rośliny przedstawione na zdjęciach. Za pomocą którego zmysłu chłopiec może je rozpoznać? Co może być mu pomocne?



- Do czego służą oczy, usta, uszy, nos? Połącz rysunki z odpowiednimi zdjęciami.



Do podanych określeń dopasuj odpowiedni zmysł. Połącz.

Który zmysł potrzebny jest, aby powiedzieć, że coś jest:

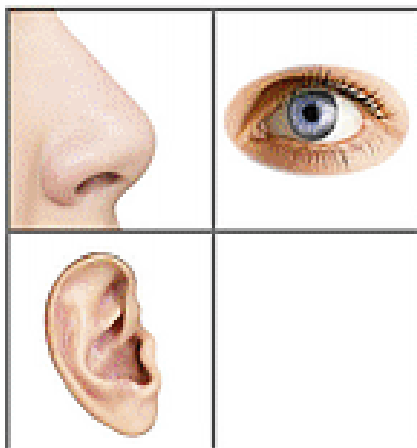

kwaśny miękki słodki twardy słony szorstki gorzki zimny

głośny gorący ciepły cichy pachnący puszysty duży mały

WZROK SMAK WĘCH SŁUCH DOTYK

ZADANIE 5

1. W każdej ramce brakuje jednego zdjęcia.
2. Wytnij zdjęcia z dołu karty.
3. Wybierz te, które pasują do pustych miejsc.
4. Wklej je w te miejsca. Wytłumacz, dlaczego wkleiłeś te, a nie inne zdjęcia.



Zamaluj kratki w tabeli według zasady: części ciała tworzące pary na czerwono, a te, które nie tworzą par, na zielono.



