


Praca zdalna czwartek

Dzień dobry Kropelki!!!



chłopcy i dziewczynki!!!!

1*. Wyliczanka „Palce”zapraszam liczymy.

Jeden palec, drugi, trzeci,
tak umieją liczyć dzieci,
czwarty, piąty palec mam.
Widzisz umiem liczyć sam.

2* „Magiczna liczba 5”

Dziecko wraz z rodzicem rytmicznie chodzą po obwodzie koła i mówią tekst.

Czy znasz, czy znasz, czy znasz magiczną liczbę pięć? 2x

To jest jeden – R. staje twarzą do środka koła i wysuwa do przodu prawą nogą.

Dz. powtarza słowa i gesty R.

Znowu idziemy po obwodzie koła powtarzając tekst i dodajemy kolejne liczby....

To jest dwa – wysuwamy lewą nogę


To jest trzy – wysuwamy prawą rękę

To jest cztery – wysuwamy lewą rękę

To jest pięć – pokazujemy na nos


Można dodawać kolejne kolejne liczby6,7,8,9,10

<https://www.youtube.com/watch?v=1ZrVWo2-rc>



3* „Kapturek myśliciela” P. Dennisona

Dużymi palcami i kciukiem chwytny małżowinę uszną i masujemy. Masaż zaczynamy od góry i przesuwamy się w dół do płatka ucha. Masaż może wykonać rodzic dziecku.



4* „Co robić w domu?” - propozycje zabaw.

https://www.youtube.com/watch?v=ZvvevNwtu_c



Po południu, można też fajnie spędzić czas

* „**Makaronowe obrazki**”, „**Fasolkowe kształty**” – układanie dowolnych obrazków, kształtów, wzorów (np. koło, trójkąt, kwiatek, domek...) lub według własnych pomysłów. Pomoce: makaron lub ziarenka fasoli.

***Zabawa muzyczna z woreczkami :**

<https://www.youtube.com/watch?v=sRN1LKFasj0>

* „**Malowanie pianą**” – tworzenie obrazów za pomocą piany.

Pomoce: duży biały brystol, kilka szklanek, woda, płyn do mycia naczyń, słomki, farby lub barwniki. Pomoże wam filmik.



<https://www.youtube.com/watch?v=wBb6StzmAc4>

* **Zapraszamy na bajki :** „**Brzydkie kaczątko**” i „**Kot w butach**”

<https://www.youtube.com/watch?v=Yi3T904PoCg>



Całujemy

Pani Magda i Małgosia

