

Temat: **Gdy energię oszczędzamy, o środowisko i klimat dbamy!**

Cel - kształtowanie poczucia odpowiedzialności za stan Ziemi i środowiska przyrodniczego

Witajcie!! Na miły początek dnia trochę się rozruszajmy!

<https://view.genial.ly/5e8f24d6602d4b0e2631178e>

1. Zagadka słowna - Co to jest?

W elektrowni powstaje,
Do domów się dostaje.
Jest silny niesłychanie,
Włącza pralkę i oświetla mieszkanie. (prąd)

2. Bajka edukacyjna.

- Czy wiecie skąd bierze się prąd? Zapraszam posłuchania bajki „Nie taki prąd straszny”

<https://www.youtube.com/watch?v=LmpLrMs44VQ> .

- Jak ma na imię chłopiec, który opowiadał o prądzie elektrycznym?

- Skąd bierze się prąd w gniazdku elektrycznym?

- Czy prąd jest niebezpieczny? Dlaczego?

- Jak można oszczędzać energię?

- Co by było, gdyby zabrakło prądu?

3. Zabawa ruchowa „Płynie prąd – awaria”.

Dzieci - jesteście teraz zabawkami, które poruszają się bo płynie w nich prąd. Na hasło „awaria” zatrzymujecie się. Poproście rodzica żeby pomógł w zabawie akompaniując wam na dwóch łyżkach lub włączając skoczną piosenkę i wołając hasło „awaria” lub „płynie prąd”. Może to też być ta zmienna melodia:

<https://soundcloud.com/user-956760406/7-nagranie-muzyki-do-marszu>

4. Dla chętnych – wykonanie wiatraczka <https://youtu.be/xuz9EwXiu-o>

DZIECIAKI! PAMIĘTAJCIE O OSZCZĘDZANIU WODY, ENERGII ELEKTRYCZNEJ CZYLI PRĄDU, SEGREGOWANIU ŚMIECI I DBANIU O PRZYRODĘ!

5. Prawda czy fałsz? – ekologiczny test. Poproście rodziców aby czytali zdania a Wy powiecie czy to prawda czy fałsz. Na pewno to wiecie ☐

<https://wordwall.net/pl/resource/1739652/ekologia>

Na dzisiaj to wszystko. Dla chętnych jeszcze karty pracy. Bawcie się dobrze i pamiętajcie o pomaganiu w domu, sprzątaniu po sobie, częstym myciu rąk ☐

Pozdrawiamy – pani Asia i pani Krysia

W plątaninie linii ukryły się różne obrazki.
Aby je odnaleźć, pokoloruj pola
według poniższych oznaczeń:



○ żółty jak słońce



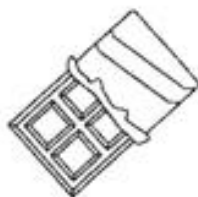
♡ czerwony jak pomidor



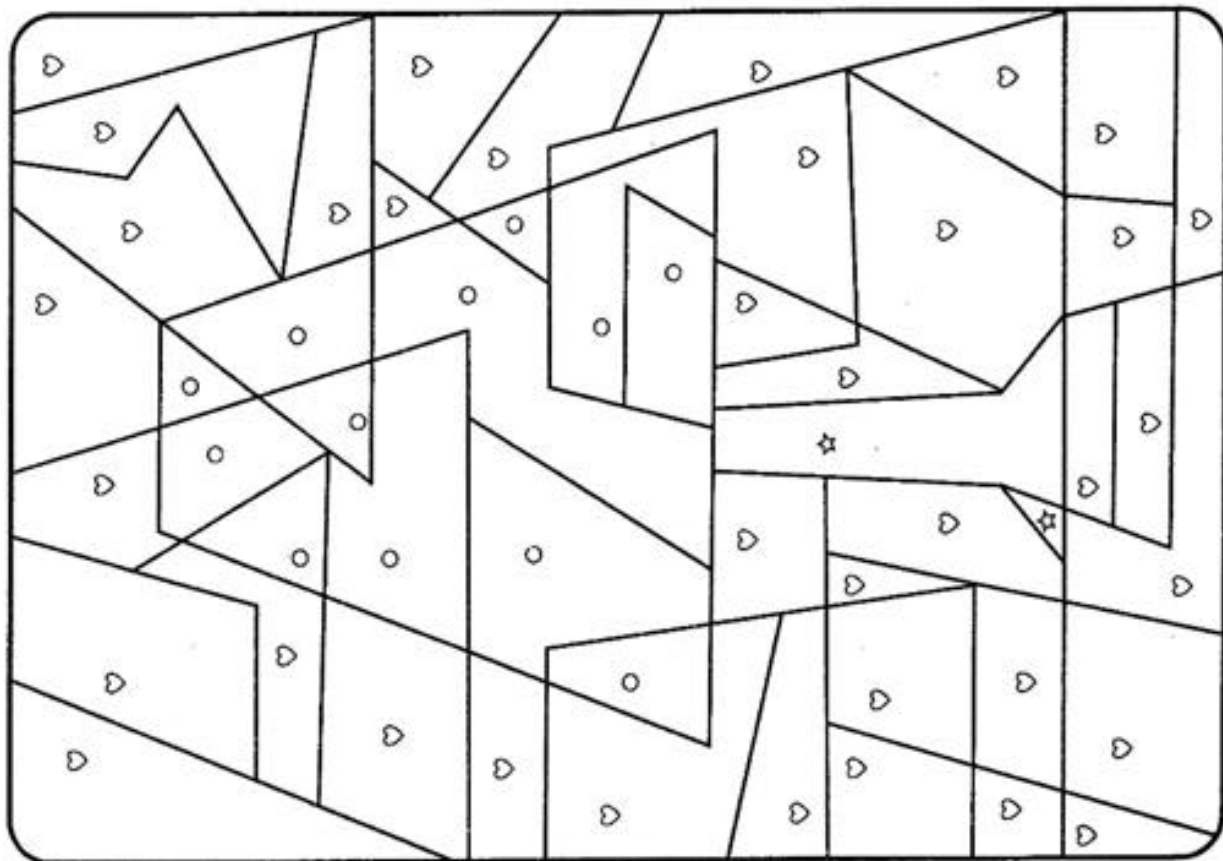
△ niebieski jak woda



☆ zielony jak liść




□ brązowy jak czekolada



ZAPALONA ŻARÓWKA

POLECENIE

Odszukaj, którą żarówkę zaświecił chłopiec i pokoloruj ją na żółto.



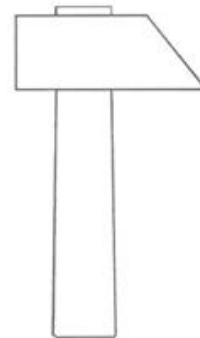
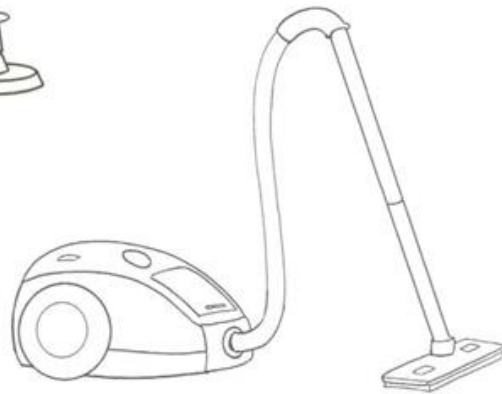



Karta pracy nr 15

Jak należy bezpiecznie korzystać z urządzeń elektrycznych?
Dlaczego należy oszczędzać energię elektryczną?



Pokoloruj przedmioty, którymi możesz posługiwać się samodzielnie.



Otocz pętlą przedmioty, których należy używać korzystając z pomocy osoby dorosłej.