

## Temat: ZAJĄCZEK WIELKANOCNY


Cel - Przybliżenie tradycji Świąt Wielkanocnych.

- Rozwijanie aktywności plastycznej.

**Witam Rodziców oraz Kochane Motylki!!!**

Zapraszam do wspólnej zabawy.

1. **Historyjka obrazkowa.** Przyjrzyjcie się dzieci tym obrazkom. To co jest na nich przedstawione opowiada pewną historię. Spróbujcie opowiedzieć rodzicom, na podstawie tych obrazków, co wydarzyło się wielkanocnemu zajączkowi. Obrazki ponumerowałam, ale źle! Kto odgadnie, który powinien być pierwszy? Który drugi, trzeci i czwarty? Na pewno sobie poradziliście.




1.



2.



3.



4.

2. **Zabawa przy muzyce.** Razem z zajączkiem będziecie przy muzyce podskakiwać, obracać się, maszerować i biegać. Zajączek wszystko Wam pokaże. A przy okazji utrwalicie język angielski.


<https://www.youtube.com/watch?v=gPaaDjhVKqk>

3. Praca plastyczna.

Kto do nas przychodzi na te piękne Wielkanocne Święta? Jakie to zwierzątko ? Brawo, oczywiście, że zajączek. Zachęcam was bardzo do wykonania pracy plastycznej właśnie tego magicznego zwierzątka.

Macie wszystko przygotowane?

Poniżej jest kilka propozycji. Możecie wybrać tylko jedną z nich albo zrobić więcej. No to do dzieła.







4. **Sprzątanie.** Mam nadzieję, że nie trzeba wam przypominać o sprzątananiu po sobie? ☺ Kto zapomniał – to szybciotko, do roboty.

**5. Zabawa na zakończenie.** Posłuchajcie piosenki o zajączku i wykonujcie to, o czym śpiewa zając.

<https://www.youtube.com/watch?v=wHBttUjMPHc>

Na dzisiaj to wszystko. Pamiętajcie o konkursie na najładniejszą pisanekę.

Pa pa, do jutra 😊